




## ESTADOS FINANCIEROS - DATOS GENERALES

NOMBRE DEL ENTE PÚBLICO	Patronato de Bomberos de León Gto
ENTIDAD FEDERATIVA	Guanajuato
MUNICIPIO	León
AÑO DEL INFORME	2023
PERIODO DE INFORME	Segundo trimestre

Formato 1 Estado de Situación Financiera Detallado - LDF

Patrimonio de Bomberos de León Gto, Gobierno del Estado de Guanajuato (g)  
 Estado de Situación Financiera Detallada por  
 Al 31 de diciembre de 2022 y al 30 de junio de 2023 (h)  
 (Cifras en Pesos)

Concepto (c)	2023 (d)	31 de diciembre de 2023 (h)	Concepto (c)	2023 (d)	31 de diciembre de 2022 (h)
<b>ACTIVO</b>			<b>PASIVO</b>		
<b>Activo Circulante</b>			<b>Activo Circulante</b>		
a. Efectivo y Equivalentes (a=a1+a2+a3+a4+a5+a6+a7)	9271,528.18	478,709.02	a. Cuentas por Pagar a Corto Plazo (a=a1+a2+a3+a4+a5+a6+a7+a8+a9)	4532,737.96	401,887.17
a1) Efectivo	13,900	13,900	a1) Servicios Personales por Pagar a Corto Plazo	0	0
a2) Bancos/Depositos y Otros	525,862.18	469,570.02	a2) Proveedores por Pagar a Corto Plazo	-1,984.21	-3,247.99
a3) Bancos/Depositos y Otros	0	0	a3) Contratas por Otras Públicas por Pagar a Corto Plazo	0	0
a4) Inversiones Temporales (Hasta 3 meses)	0	0	a4) Participaciones y Aportaciones por Pagar a Corto Plazo	0	0
a5) Fondos con Afectación Específica	0	0	a5) Préstamos y Aportaciones por Pagar a Corto Plazo	0	0
a6) Depósitos de Fondos de Terceros en Garantía y/o Administración	0	0	a6) Intereses, Comisiones y Otros Gastos de la Deuda Pública por Pagar a Corto Plazo	4,604,672.17	4,048,934.16
a7) Otros Efectivos y Equivalentes	99,092,113.51	242,881.63	a7) Revoluciones y Contribuciones por Pagar a Corto Plazo	0	0
b. Derechos a Recibir Efectivo o Equivalentes (b=b1+b2+b3+b4+b5+b6+b7)	0	0	a8) Revoluciones de la Ley por Pagar a Corto Plazo	-62,575.09	0
b1) Inversiones Financieras de Corto Plazo	0	0	a9) Otras Cuentas por Pagar (b=b1+b2+b3)	0	0
b2) Cuentas por Cobrar a Corto Plazo	99,092,113.51	242,881.63	b. Documentos por Pagar (b=b1+b2+b3+b4+b5+b6+b7+b8+b9)	0	0
b3) Deudores Diversos por Corto Plazo	0	0	b1) Documentos por Pagar a Corto Plazo	-62,575.09	0
b4) Ingresos por Acciones de la Tesorería a Corto Plazo	0	0	b2) Documentos por Contratas por Otras Públicas por Pagar a Corto Plazo	0	0
b5) Deudores por Acciones de la Tesorería a Corto Plazo	0	0	b3) Otros Documentos por Pagar a Corto Plazo	0	0
b6) Préstamos por Acciones de la Tesorería a Corto Plazo	0	0	c. Fondo a Corto Plazo de la Deuda Pública (c=c1+c2)	0	0
b7) Préstamos por Acciones de la Tesorería a Corto Plazo	0	0	c1) Porción a Corto Plazo de la Deuda Pública	0	0
c. Derechos a Recibir Bienes o Servicios (c=c1+c2+c3+c4+c5)	99,979,24.52	706,952.21	c2) Porción a Corto Plazo de Arrendamiento Financiero	0	0
c1) Anticipo a Proveedores por Adquisición de Bienes y Prestación de Servicios a Corto Plazo	99,979,24.52	706,952.21	d. Tributos y Valores a Corto Plazo	0	0
c2) Anticipo a Proveedores por Adquisición de Bienes Inmuebles, Muebles a Corto Plazo	0	0	e. Pasivos Diferidos a Corto Plazo (e=e1+e2+e3)	0	0
c3) Anticipo a Contratistas por Obras Públicas a Corto Plazo	0	0	e1) Ingresos Cobrados por Adelantado a Corto Plazo	0	0
c4) Anticipo a Contratistas por Obras Públicas a Corto Plazo	0	0	e2) Intereses Cobrados por Adelantado a Corto Plazo	0	0
c5) Otros Derechos a Recibir Bienes o Servicios a Corto Plazo	0	0	e3) Otros Pasivos Diferidos por Adelantado a Corto Plazo	0	0
d. Inventarios (d=d1+d2+d3+d4+d5)	0	0	f. Fondos y Bienes de Terceros en Garantía y/o Administración a Corto Plazo (f=f1+f2+f3+f4+f5+f6)	0	0
d1) Inventario de Mercancías para Venta	0	0	f1) Fondos en Garantía a Corto Plazo	0	0
d2) Inventario de Mercancías y Terminadas	0	0	f2) Fondos en Administración a Corto Plazo	0	0
d3) Inventario de Mercancías en Proceso de Elaboración	0	0	f3) Fondos Contingentes a Corto Plazo	0	0
d4) Inventario de Materias Primas, Materiales y Suministros para Producción	0	0	f4) Fondos de Fideicomisos, Mandatos y Contratos Analógicos a Corto Plazo	0	0
d5) Bienes en Tránsito	0	0	f5) Otros Fondos de Terceros en Garantía y/o Administración a Corto Plazo	0	0
e. Almacenes	0	0	f6) Valores y Bienes en Garantía a Corto Plazo	4,512,283.8	0
f. Estimación por Pérdida o Deterioro de Activos Circulantes (f=f1+f2)	0	0	g. Provisiones a Corto Plazo (g=g1+g2+g3)	0	0
f1) Estimación para Cuentas Incobrables por Derechos a Recibir Efectivo o Equivalentes	0	0	g1) Provisión para Demandas y Juicios a Corto Plazo	4,512,283.80	0
f2) Estimación por Deterioro de Inventarios	0	0	g2) Otras Provisiones a Corto Plazo	0	0
g. Otros Activos Circulantes (g=g1+g2+g3+g4)	0.00	0.00	g3) Otras Provisiones a Corto Plazo	0	0
g1) Valores en Garantía (excluye depósitos de fondos)	0.00	0.00	h. Otros Pasivos a Corto Plazo (h=h1+h2+h3)	0	0
g2) Bienes en Garantía (excluye depósitos de fondos)	0.00	0.00	h1) Ingresos por Carta Participar	0	0
g3) Bienes Derivados de Embargo, Decomiso, Agravamientos y Dación en Pago	0.00	0.00	h2) Reclamación por Participar	0	0
g4) Adquisición con Fondos de Terceros	0.00	0.00	h3) Otros Pasivos Circulantes	0	0
<b>IA. Total de Activos Circulantes (IA = a + b + c + d + e + f + g)</b>	<b>201,786,661</b>	<b>565,762.86</b>	<b>IA. Total de Pasivos Circulantes (IA = a + b + c + d + e + f + g + h)</b>	<b>9,002,446.67</b>	<b>4,049,970.42</b>
<b>Activo No Circulante</b>			<b>Pasivo No Circulante</b>		
b. Inversión a Largo Plazo	0	0	a. Cuentas por Pagar a Largo Plazo	0	0
b1) Inversión a Largo Plazo	0	0	b. Documentos por Pagar a Largo Plazo	0	0
c. Bienes Inmuebles, Infraestructura y Construcciones en Proceso	144,591,446	144,591,446	c. Deuda Pública a Largo Plazo	0	0
d. Bienes Muebles	69,974,245.85	69,988,143.43	d. Pasivos Diferidos a Largo Plazo	0	0
e. Activos Intangibles	57,349,74.85	34,052,24	e. Fondos y Bienes de Terceros en Garantía y/o en Administración a Largo Plazo	0	0
f. Depreciación, Deterioro y Amortización Acumulada de Bienes	0	-5,813,580.33	f. Provisiones a Largo Plazo	0	0
g. Activos Diferidos	0	0	<b>IIA. Total de Pasivos No Circulantes (IIA = a + b + c + d + e + f)</b>	<b>9,002,446.67</b>	<b>4,049,970.42</b>
h. Estimación por Pérdida o Deterioro de Activos no Circulantes	0	0	<b>II. Total del Pasivo (II = IIA + IIB)</b>		
I. Otros Activos no Circulantes	281,290,23	299,569,23	<b>HACIENDA PÚBLICA/PATRIMONIO</b>		
<b>Ib. Total de Activos No Circulantes (Ib = a + b + c + d + e + f + g + h + i)</b>	<b>281,290,23</b>	<b>299,569,23</b>	IIIA. Hacienda Pública/Patrimonio Contribuido (IIIA = a + b + c)	19,972,329.79	19,972,329.79
<b>I. Total del Activo (I = IA + IIB)</b>	<b>480,157,84</b>	<b>359,334,09</b>	a. Aportaciones	19,972,329.79	19,972,329.79
			b. Donaciones de Capital	0	0
			c. Actualización de la Hacienda Pública/Patrimonio	0	0
			IIIB. Hacienda Pública/Patrimonio Generado (IIIB = a + b + c + d + e)	1,932,199.38	1,137,648.88
			a. Resultados del Ejercicio (Administración/Desarrollo)	7,761,631.41	4,499,070.1
			b. Resultados de Ejercicios Anteriores	1,156,567.97	7,077,342.87
			c. Resultados	0	0
			d. Reversión	0	0
			e. Reconstituciones de Reservas de Ejercicios Anteriores	0	0
			IIIC. Exceso o Insuficiencia en la Actualización de la Hacienda Pública/Patrimonio (IIIC = a + b)	0	0
			a. Resultado por Posición Monetaria	0	0
			b. Resultado por Tenencia de Activos no Monetarios	0	0
			<b>IIII. Total Hacienda Pública/Patrimonio (IIII = IIIA + IIIB + IIIC)</b>	<b>39,299,129.17</b>	<b>31,949,978.67</b>
			<b>IV. Total del Pasivo y Hacienda Pública/Patrimonio (IV = III + IIII)</b>	<b>480,157,84</b>	<b>359,334,09</b>



## Formato 2 Informe Analítico de la Deuda Pública y Otros Pasivos - LDF

Patronato de Bomberos de León Gto., Gobierno del Estado de Guanajuato (a)  
 Informe Analítico de la Deuda Pública y Otros Pasivos - LDF  
 Al 31 de diciembre de 2022 y al 30 de junio de 2023 (b)  
 (PESOS)

Denominación de la Deuda Pública y Otros Pasivos (c)	Saldo al 31 de diciembre de 2022 (d)	Disposiciones del Periodo (e)	Amortizaciones del Periodo (f)	Revaluaciones, Reclasificaciones y Otros Ajustes (g)	Saldo Final del Periodo h=d+e-f+g	Pago de Intereses del Periodo (i)	Pago de Comisiones y demás costos asociados durante el Periodo (j)
<b>1. Deuda Pública (1=A+B)</b>							
A. Corto Plazo (A=a1+a2+a3)	0	0	0	0	0	0	0
a1) Instituciones de Crédito	0	0	0	0	0	0	0
a2) Títulos y Valores	0	0	0	0	0	0	0
a3) Arrendamientos Financieros	0	0	0	0	0	0	0
B. Largo Plazo (B=b1+b2+b3)	0	0	0	0	0	0	0
b1) Instituciones de Crédito	0	0	0	0	0	0	0
b2) Títulos y Valores	0	0	0	0	0	0	0
b3) Arrendamientos Financieros	0	0	0	0	0	0	0
<b>2. Otros Pasivos</b>	<b>4,043,970.42</b>				<b>9,002,446.67</b>		
<b>3. Total de la Deuda Pública y Otros Pasivos (3=1+2)</b>	<b>4,043,970.42</b>				<b>9,002,446.67</b>		
<b>4. Deuda Contingente <sup>1</sup> (Informativo)</b>							
A. Deuda Contingente 1	0	0	0	0	0	0	0
B. Deuda Contingente 2	0	0	0	0	0	0	0
C. Deuda Contingente XX	0	0	0	0	0	0	0
<b>5. Valor de Instrumentos Bono Cupón Cero <sup>2</sup> (Informativo)</b>							
A. Instrumento Bono Cupón Cero 1	0	0	0	0	0	0	0
B. Instrumento Bono Cupón Cero 2	0	0	0	0	0	0	0
C. Instrumento Bono Cupón Cero XX	0	0	0	0	0	0	0

1. Se refiere a cualquier financiamiento sin fuente o garantía de pago definida, que sea asumida de manera solidaria o subsidiaria por las Entidades Federativas con sus Municipios, organismos descentralizados y empresas de participación estatal mayoritaria y fideicomisos, locales o municipales, y por los Municipios con sus respectivos organismos descentralizados y empresas de participación municipal mayoritaria.

2. Se refiere al valor del Bono Cupón Cero que respalda el pago de los créditos asociados al mismo (Activo).

Obligaciones a Corto Plazo (k)	Monto Contratado (l)	Plazo Pactado (m)	Tasa de Interés (n)	Comisiones y Costos Relacionados (o)	Tasa Efectiva (p)
<b>6. Obligaciones a Corto Plazo (Informativo)</b>					
A. Crédito 1	0	0	0	0	0
B. Crédito 2	0	0	0	0	0
C. Crédito XX	0	0	0	0	0

**Formato 3 Informe Analítico de Obligaciones Diferentes de Financiamientos - LDF**

Patrimonio de Bombaro del León Gto. Gobierno del Estado de Guanajuato (a)  
Informe Analítico de Obligaciones Diferentes de Financiamientos - LDF  
Del 1 de enero al 30 de junio de 2023 (b)  
(PESOS)

Denominación de las Obligaciones Diferentes de Financiamiento (c)	Fecha del Contrato (d)	Fecha de inicio de operación del proyecto (e)	Fecha de vencimiento (f)	Monto de la inversión pactada (g)	Plazo pactado (h)	Monto promedio mensual del pago de la contraprestación (i)	Monto promedio mensual del pago de la contraprestación correspondiente al pago de inversión (j)	Monto pagado de la inversión al 30 de junio de 2023 (k)	Monto pagado de la inversión actualizado al 30 de junio de 2023 (l)	Saldo pendiente por pagar de la inversión al 30 de junio de 2023 (m = g - l)
<b>A. Asociaciones Públicas Privadas (APPs) (A-a-h-c+d)</b>										
a) APP 1				0		0	0	0	0	0
b) APP 2				0		0	0	0	0	0
c) APP 3				0		0	0	0	0	0
d) APP XX				0		0	0	0	0	0
<b>B. Otros Instrumentos (B-a-h-c+d)</b>										
a) Otro Instrumento 1				0		0	0	0	0	0
b) Otro Instrumento 2				0		0	0	0	0	0
c) Otro Instrumento 3				0		0	0	0	0	0
d) Otro Instrumento XX				0		0	0	0	0	0
<b>C. Total de Obligaciones Diferentes de Financiamiento (C-A-B)</b>				0		0	0	0	0	0



Formato 4 Balance Presupuestario - LDF

Patrón de Bomberos de León Gto, Gobierno del Estado de Guanajuato (a)  
 Balance Presupuestario - LDF  
 Del 1 de enero al 30 de junio de 2023 (b)  
 (PESOS)

Concepto (c)	Estimado/ Aprobado (d)	Devengado	Recaudado/ Pagado
<b>A. Ingresos Totales (A = A1+A2+A3)</b>	117162740	69508218.6	69508218.6
A1. Ingresos de Libre Disposición	117162740	69508218.6	69508218.6
A2. Transferencias Federales Etiquetadas	0	0	0
A3. Financiamiento Neto	0	0	0
<b>B. Egresos Presupuestarios (B = B1+B2)</b>	117162740	59933800.19	59933800.19
B1. Gasto No Etiquetado (sin incluir Amortización de la Deuda Pública)	0	0	0
B2. Gasto Etiquetado (sin incluir Amortización de la Deuda Pública)	117162740	59933800.19	59933800.19
<b>C. Remanentes del Ejercicio Anterior (C = C1 + C2)</b>	0	0	0
C1. Remanentes de Ingresos de Libre Disposición aplicados en el periodo	0	0	0
C2. Remanentes de Transferencias Federales Etiquetadas aplicados en el periodo	0	0	0
<b>I. Balance Presupuestario (I = A - B + C)</b>	0	0	0
<b>II. Balance Presupuestario sin Financiamiento Neto (II = I - A3)</b>	0	9574418.41	9574418.41
<b>III. Balance Presupuestario sin Financiamiento Neto y sin Remanentes del Ejercicio Anterior (III = II - C)</b>	0	9574418.41	9574418.41
<b>E. Intereses, Comisiones y Gastos de la Deuda (E = E1+E2)</b>	0	0	0
E1. Intereses, Comisiones y Gastos de la Deuda con Gasto No Etiquetado	0.00	0.00	0.00
E2. Intereses, Comisiones y Gastos de la Deuda con Gasto Etiquetado	0.00	0.00	0.00
<b>IV. Balance Primario (IV = III + E)</b>	0	9574418.41	9574418.41
<b>F. Financiamiento (F = F1 + F2)</b>	0	0	0
F1. Financiamiento con Fuente de Pago de Ingresos de Libre Disposición	0	0	0
F2. Financiamiento con Fuente de Pago de Transferencias Federales Etiquetadas	0	0	0
<b>G. Amortización de la Deuda (G = G1 + G2)</b>	0	0	0
G1. Amortización de la Deuda Pública con Gasto No Etiquetado	0	0	0
G2. Amortización de la Deuda Pública con Gasto Etiquetado	0	0	0
<b>A3.1. Financiamiento Neto con Fuente de Pago de Ingresos de Libre Disposición (A3.1 = F1 - A1.1)</b>	117162740	69508218.6	69508218.6
A1. Ingresos de Libre Disposición	117162740	69508218.6	69508218.6
A1.1. Ingresos de Libre Disposición	117162740	69508218.6	69508218.6
F1. Financiamiento con Fuente de Pago de Ingresos de Libre Disposición	117162740	69508218.6	69508218.6
F2. Amortización de la Deuda Pública con Gasto No Etiquetado	0	0	0
G1. Amortización de la Deuda Pública con Gasto No Etiquetado	0	0	0
G2. Amortización de la Deuda Pública con Gasto Etiquetado	0	0	0
<b>V. Balance Presupuestario de Recursos Disponibles</b>	117162740	69508218.6	69508218.6
(V = A1 + A3.1 - B + C1)	117162740	69508218.6	69508218.6
C1. Remanentes de Ingresos de Libre Disposición aplicados en el periodo	0	0	0
B1. Gasto No Etiquetado (sin incluir Amortización de la Deuda Pública)	0	0	0
F1. Financiamiento con Fuente de Pago de Ingresos de Libre Disposición	117162740	69508218.6	69508218.6
F2. Amortización de la Deuda Pública con Gasto No Etiquetado	0	0	0
<b>VI. Balance Presupuestario de Recursos Disponibles sin Financiamiento Neto (VI = V - A3.1)</b>	117162740	69508218.6	69508218.6
A2. Transferencias Federales Etiquetadas	117162740	69508218.6	69508218.6
A2.1. Transferencias Federales Etiquetadas (A3.2 = F2 - G2)	117162740	69508218.6	69508218.6
F2. Financiamiento con Fuente de Pago de Transferencias Federales Etiquetadas	117162740	69508218.6	69508218.6
G2. Amortización de la Deuda Pública con Gasto Etiquetado	0	0	0
B2. Gasto Etiquetado (sin incluir Amortización de la Deuda Pública)	117162740	59933800.19	59933800.19
C2. Remanentes de Transferencias Federales Etiquetadas aplicados en el periodo	0	0	0
<b>VII. Balance Presupuestario de Recursos Etiquetados</b>	-117162740	-59933800.19	-59933800.19
(VII = A2 + A3.2 - B2 + C2)	-117162740	-59933800.19	-59933800.19
A3.2. Financiamiento Neto con Fuente de Pago de Transferencias Federales Etiquetadas (A3.2 = F2 - G2)	-117162740	-59933800.19	-59933800.19
F2. Financiamiento con Fuente de Pago de Transferencias Federales Etiquetadas	-117162740	-59933800.19	-59933800.19
G2. Amortización de la Deuda Pública con Gasto Etiquetado	0	0	0
B2. Gasto Etiquetado (sin incluir Amortización de la Deuda Pública)	117162740	59933800.19	59933800.19
C2. Remanentes de Transferencias Federales Etiquetadas aplicados en el periodo	0	0	0
<b>VIII. Balance Presupuestario de Recursos Etiquetados sin Financiamiento Neto (VIII = VII - A3.2)</b>	-117162740	-59933800.19	-59933800.19
A3.2. Financiamiento Neto con Fuente de Pago de Transferencias Federales Etiquetadas (A3.2 = F2 - G2)	-117162740	-59933800.19	-59933800.19
F2. Financiamiento con Fuente de Pago de Transferencias Federales Etiquetadas	-117162740	-59933800.19	-59933800.19
G2. Amortización de la Deuda Pública con Gasto Etiquetado	0	0	0
B2. Gasto Etiquetado (sin incluir Amortización de la Deuda Pública)	117162740	59933800.19	59933800.19
C2. Remanentes de Transferencias Federales Etiquetadas aplicados en el periodo	0	0	0

Formato 5 Estado Analítico de Ingresos Detallado - LDF

Patrón de Bomberos de León Gto, Gobierno del Estado de Guanajuato (a)  
 Estado Analítico de Ingresos Detallado - LDF  
 Del 1 de enero al 30 de junio de 2025 (b)  
 (PESOS)

Concepto (c)	Estado (d)	Ampliaciones/ Reducciones	Modificado	Devengado	Recaudado	Diferencia (e)
<b>Ingresos de Libre Disposición</b>						
A. Impuestos	0	0	0	0	0	0
B. Cuotas y Aportaciones de Seguridad Social	0	0	0	0	0	0
C. Contribuciones de Mejoras	0	0	0	0	0	0
D. Derechos	0	0	0	0	0	0
E. Productos	0	0	0	0	0	0
F. Aprovechamientos	0	0	0	0	0	0
G. Ingresos por Ventas de Bienes y Servicios	0	0	0	0	0	0
H. Participaciones (H1=H1+H2+H3+H4+H5+H6+H7+H8+H9+H10+H11)	7412604	0	7412604	5487305.8	5487305.8	-1925298.2
I1. Fondo General de Participaciones	0	0	0	0	0	0
I2. Fondo de Fomento Municipal	0	0	0	0	0	0
I3. Fondo de Fiscalización y Recaudación	0	0	0	0	0	0
I4. Fondo de Compensación	0	0	0	0	0	0
I5. Fondo de Extracción de Hidrocarburos	0	0	0	0	0	0
I6. Impuesto Especial sobre Producción y Servicios	0	0	0	0	0	0
I7. 0.35% de la Recaudación Federal Participable	0	0	0	0	0	0
I8. 3.17% sobre Extracción de Petróleo	0	0	0	0	0	0
I9. Gasolinas y Diesel	0	0	0	0	0	0
I10. Fondo del Impuesto Sobre la Renta	0	0	0	0	0	0
I11. Fondo de Estabilización de los Ingresos de las Entidades Federativas	0	0	0	0	0	0
I. Incentivos Derivados de la Colaboración Fiscal (I1=I1+I2+I3+I4+I5)	0	0	0	0	0	0
11. Tenencia o Uso de Vehículos	0	0	0	0	0	0
12. Fondo de Compensación SAN	0	0	0	0	0	0
13. Impuesto sobre Automóviles Nuevos	0	0	0	0	0	0
14. Fondo de Compensación de Repesos-Intermedios	0	0	0	0	0	0
15. Otros Incentivos Económicos	0	0	0	0	0	0
J. Transferencias	109750136	0	109750136	64020912.8	64020912.8	-45729232.2
K. Convenios	0	0	0	0	0	0
L. Otros Ingresos de Libre Disposición (L1=I1+I2)	0	0	0	0	0	0
L1. Participaciones en Ingresos Locales	0	0	0	0	0	0
L2. Otros Ingresos de Libre Disposición	0	0	0	0	0	0
<b>Ingresos Excedentes de Ingresos de Libre Disposición</b>	<b>117162740</b>	<b>0</b>	<b>117162740</b>	<b>69508218.6</b>	<b>69508218.6</b>	<b>-47654521.4</b>
<b>Transferencias Federales Etiquetadas</b>						
A. Aportaciones (A1=A1+22+23+24+25+26+27+28)	0	0	0	0	0	0
a1. Fondo de Aportaciones para la Norma Educativa y Gasto Operativo	0	0	0	0	0	0
a2. Fondo de Aportaciones para los Servicios de Salud	0	0	0	0	0	0
a3. Fondo de Aportaciones para la Infraestructura Social	0	0	0	0	0	0
a4. Fondo de Aportaciones para el Fortalecimiento de los Municipios y de las Demarcaciones Territoriales del Distrito Federal	0	0	0	0	0	0
a5. Fondo de Aportaciones Múltiples	0	0	0	0	0	0
a6. Fondo de Aportaciones para la Educación Tecnológica y de Adultos	0	0	0	0	0	0
a7. Fondo de Aportaciones para la Seguridad Pública de los Estados y del	0	0	0	0	0	0
a8. Fondo de Aportaciones para el Fortalecimiento de las Entidades Federativas	0	0	0	0	0	0
B. Convenios (B1=B1+22+B3+B4)	0	0	0	0	0	0
b1. Convenios de Protección Social en Salud	0	0	0	0	0	0
b2. Convenios de Descentralización	0	0	0	0	0	0
b3. Convenios de Residencia	0	0	0	0	0	0
b4. Otros Convenios y Subsidios	0	0	0	0	0	0
C. Fondos Distintos de Aportaciones (C1=C1+2)	0	0	0	0	0	0
c1. Fondo para Entidades Federativas y Municipios Productores de	0	0	0	0	0	0
c2. Fondo Minero	0	0	0	0	0	0
D. Transferencias, Subsidios y Subvenciones, y Pensiones y Jubilaciones	0	0	0	0	0	0
E. Otras Transferencias Federales Etiquetadas	0	0	0	0	0	0
<b>III. Total de Transferencias Federales Etiquetadas (II = A + B + C + D + E)</b>	<b>0</b>	<b>0</b>	<b>0</b>	<b>0</b>	<b>0</b>	<b>0</b>
<b>III. Ingresos Derivados de Financiamientos (III = A)</b>	<b>0</b>	<b>0</b>	<b>0</b>	<b>0</b>	<b>0</b>	<b>0</b>
A. Ingresos Derivados de Financiamientos	0	0	0	0	0	0
<b>IV. Total de Ingresos (IV = I + II + III)</b>	<b>117162740</b>	<b>0</b>	<b>117162740</b>	<b>69508218.6</b>	<b>69508218.6</b>	<b>-47654521.4</b>
<b>Datos Informativos</b>						
1. Ingresos Derivados de Financiamientos con Fuente de Pago de Ingresos de Libre Disposición	0	0	0	0	0	0
2. Ingresos Derivados de Transferencias Federales	0	0	0	0	0	0
3. Ingresos Derivados de Financiamientos (3 = 1 + 2)	0	0	0	0	0	0



Formato 6 a) Estado Analítico del Ejercicio del Presupuesto de Egresos Detallado - LDF

(Clasificación por Objeto del Gasto)

Presupuesto de Bomberos de León Gto, Gobierno del Estado de Guanajuato (a)

Estado Analítico del Ejercicio del Presupuesto de Egresos Detallado - LDF

Clasificación por Objeto del Gasto (Capítulo y Concepto)

Del 1 de enero al 30 de junio de 2023 (b)

(PESOS)

Concepto (c)	Aprobado (d)	Ampliaciones/ (Reducciones)	Egresos	Devenido	Pagado	Subterfugio (e)
L Gasto No Etiquetado (L=A+B+C+D+E+F+G+H+I)	117162740	0	117162740	5993980019	5993980019	572289981
A. Servicios Personales (A=a1+a2+a3+a4+a5+a6+a7)	9278087	0	9278087	4937728418	4937728418	5010080282
a1 Remuneraciones al Personal de Carácter Permanente	59270212.1	0	59270212.1	27184086.71	27184086.71	253505539
a2 Remuneraciones al Personal de Carácter Transitorio	3188129.6	0	3188129.6	138129.6	138129.6	47708.98
a3 Remuneraciones Adicionales y Especiales	977139.24	0	977139.24	8878493.91	8878493.91	477515.98
a4 Seguridad Social	14897589.05	0	14897589.05	16374426.24	16374426.24	8069453.3
a5 Otras Prestaciones Sociales y Económicas	19534429.04	0	19534429.04	18894297.18	18894297.18	8748310.21
a6 Previsiones	2296964.61	0	2296964.61	529000	529000	174964.61
a7 Pago de Estímulos a Servidores Públicos	2296964.61	0	2296964.61	6102026.25	6102026.25	4170022.75
B. Materiales y Suministros (B=b1+b2+b3+b4+b5+b6+b7+b8+b9)	357314.91	0	357314.91	357149.91	357149.91	112937.56
b1 Materias de Administración, Emisión de Documentos y Artículos Oficiales	957314.91	0	957314.91	0	0	0
b2 Alimentos y Utensilios	0	0	0	0	0	0
b3 Materias Primas y Materiales de Producción y Comercialización	0	0	0	0	0	0
b4 Materias y Artículos de Construcción y de Reparación	0	0	0	0	0	0
b5 Productos Químicos, Farmacéuticos y de Laboratorio	0	0	0	0	0	0
b6 Combustibles, Lubrificantes y Activos	0	0	0	0	0	0
b7 Vestuario, Bancos, Prendas de Protección y Artículos Deportivos	0	0	0	0	0	0
b8 Materias y Suministros Para Seguridad	0	0	0	0	0	0
b9 Herramientas, Retenciones y Accesorios Menores	0	0	0	0	0	0
b98 Materias y Suministros Para Seguridad	0	0	0	0	0	0
b99 Herramientas, Retenciones y Accesorios Menores	705740.27	0	705740.27	0	0	0
C. Servicios Generales (C=c1+c2+c3+c4+c5+c6+c7+c8+c9)	705740.27	0	705740.27	56939.83	56939.83	695957.98
c1 Servicios Básicos	770706.02	0	770706.02	776899.34	776899.34	120049.76
c2 Servicios de Arrendamiento	28092.66	0	28092.66	334166.27	334166.27	26940.27
c3 Servicios Profesionales, Científicos, Técnicos y Otros Servicios	10290.72	0	10290.72	900152.44	900152.44	851419.94
c4 Servicios Financieros, Bancarios y Comerciales	0	0	0	0	0	0
c5 Servicios de Instalación, Reparación, Mantenimiento y Conservación	170779.41	0	170779.41	1660478.81	1660478.81	854818.57
c6 Servicios de Comunicación Social y Publicidad	0	0	0	0	0	0
c7 Servicios de Tradado y Viajes	0	0	0	0	0	0
c8 Servicios Oficiales	5001.28	0	5001.28	4648.45	4648.45	82.83
c9 Otros Servicios Generales	96514.47	0	96514.47	516716.66	516716.66	355628.04
D. Transferencias, Asignaciones, Subsidios y Asignaciones al Sector Público (D=d1+d2+d3+d4+d5+d6+d7+d8+d9)	2507184.76	1258.67	-74115.72	87298.7	2508443.43	502382.62
d1 Transferencias Internas y Asignaciones al Sector Público	0	0	0	0	0	0
d2 Transferencias al Resto del Sector Público	0	0	0	0	0	0
d3 Subsidios y Subvenciones	0	0	0	0	0	0
d4 Ayudas Sociales	0	0	0	0	0	0
d5 Pensiones y Jubilaciones	0	0	0	0	0	0
d6 Transferencias a Fideicomisos, Mandatos y Otros Análogos	0	0	0	0	0	0
d7 Transferencias a la Seguridad Social	0	0	0	0	0	0
E. Bienes Muebles, Inmuebles e Intangibles (E=e1+e2+e3+e4+e5+e6+e7+e8+e9)	0	0	0	0	0	0
e1 Mobiliario y Equipo de Administración	0	0	0	0	0	0
e2 Mobiliario y Equipo Educativo y Recreativo	0	0	0	0	0	0
e3 Equipo e Instrumental Médico y de Laboratorio	0	0	0	0	0	0
e4 Vehículos y Equipo de Transporte	0	0	0	0	0	0
e5 Equipo de Defensa y Seguridad	0	0	0	0	0	0
e6 Maquinaria, Otros Equipos y Herramientas	0	0	0	0	0	0
e7 Activos Biológicos	0	0	0	0	0	0
e8 Bienes Inmuebles	0	0	0	0	0	0
e9 Activos Intangibles	0	0	0	0	0	0
F. Inversión Pública (F=f1+f2+f3)	0	0	0	0	0	0
f1 Otra Pública en Bienes Propios	0	0	0	0	0	0
f2 Otra Pública en Bienes Propios	0	0	0	0	0	0
f3 Proyectos Productivos y Acciones de Fomento	0	0	0	0	0	0
G. Inversiones Financieras y Otras Provisiones (G=g1+g2+g3+g4+g5+g6+g7)	0	0	0	0	0	0
g1 Inversiones Para el Fomento de Actividades Productivas	0	0	0	0	0	0
g2 Inversiones en Bienes de Capital	0	0	0	0	0	0
g3 Compra de Títulos y Valores	0	0	0	0	0	0
g4 Concesión de Préstamos	0	0	0	0	0	0
g5 Inversiones en Fideicomisos, Mandatos y Otros Análogos	0	0	0	0	0	0
g6 Otras Inversiones Financieras	0	0	0	0	0	0
g7 Provisiones para Contingencias y Otras Provisiones Especiales	0	0	0	0	0	0
H. Participaciones y Aportaciones (H=h1+h2+h3)	0	0	0	0	0	0
h1 Participaciones	0	0	0	0	0	0
h2 Aportaciones	0	0	0	0	0	0
h3 Convenios	0	0	0	0	0	0
I. Deuda Pública (I=i1+i2+i3+i4+i5+i6+i7)	0	0	0	0	0	0
i1 Amortización de la Deuda Pública	0	0	0	0	0	0
i2 Intereses de la Deuda Pública	0	0	0	0	0	0
i3 Comisiones de la Deuda Pública	0	0	0	0	0	0
i4 Gastos de la Deuda Pública	0	0	0	0	0	0
i5 Costo por Coberturas	0	0	0	0	0	0
i6 Apoyos Financieros	0	0	0	0	0	0
i7 Adeudos de Ejercicios Fiscales Anteriores (ADEFAS)	0	0	0	0	0	0

Handwritten signatures and initials in blue ink at the top of the page.





**Formato 6 b) Estado Analítico del Ejercicio del Presupuesto de Egresos Detallado - LDF**  
**(Clasificación Administrativa)**

Patronato de Bomberos de León Gto, Gobierno del Estado de Guanajuato (a)  
 Estado Analítico del Ejercicio del Presupuesto de Egresos Detallado - LDF  
 Clasificación Administrativa  
 Del 1 de enero al 30 de Junio de 2023 (b)  
 (PESOS)

Concepto (c)	Egresos						Subejercicio (e)
	Aprobado (d)	Ampliaciones/ (Reducciones)	Modificado	Devengado	Pagado		
<b>I. Gasto No Etiquetado (I=A+B+C+D+E+F+G+H)</b>	<b>0</b>	<b>0</b>	<b>0</b>	<b>0</b>	<b>0</b>	<b>0</b>	<b>0</b>
A. Dependencia o Unidad Administrativa 1	0	0	0	0	0	0	0
B. Dependencia o Unidad Administrativa 2	0	0	0	0	0	0	0
C. Dependencia o Unidad Administrativa 3	0	0	0	0	0	0	0
D. Dependencia o Unidad Administrativa 4	0	0	0	0	0	0	0
E. Dependencia o Unidad Administrativa 5	0	0	0	0	0	0	0
F. Dependencia o Unidad Administrativa 6	0	0	0	0	0	0	0
G. Dependencia o Unidad Administrativa 7	0	0	0	0	0	0	0
H. Dependencia o Unidad Administrativa xx	0	0	0	0	0	0	0
<b>II. Gasto Etiquetado (II=A+B+C+D+E+F+G+H)</b>	<b>117162740</b>	<b>0</b>	<b>117162740</b>	<b>59933800.19</b>	<b>59933800.19</b>	<b>57228939.81</b>	<b>57228939.81</b>
A. Dependencia o Unidad Administrativa 1	117162740	0	117162740	59933800.19	59933800.19	57228939.81	57228939.81
B. Dependencia o Unidad Administrativa 2	0	0	0	0	0	0	0
C. Dependencia o Unidad Administrativa 3	0	0	0	0	0	0	0
D. Dependencia o Unidad Administrativa 4	0	0	0	0	0	0	0
E. Dependencia o Unidad Administrativa 5	0	0	0	0	0	0	0
F. Dependencia o Unidad Administrativa 6	0	0	0	0	0	0	0
G. Dependencia o Unidad Administrativa 7	0	0	0	0	0	0	0
H. Dependencia o Unidad Administrativa xx	0	0	0	0	0	0	0
<b>III. Total de Egresos (III = I + II)</b>	<b>117162740</b>	<b>0</b>	<b>117162740</b>	<b>59933800.19</b>	<b>59933800.19</b>	<b>57228939.81</b>	<b>57228939.81</b>

*[Handwritten signatures and initials in blue ink]*

Formato 6 c) Estado Analítico del Ejercicio del Presupuesto de Egresos Detallado -LDF-

Patronato de Bomberos de León Gto., Gobierno del Estado de Guanajuato (a)  
 Estado Analítico del Ejercicio del Presupuesto de Egresos Detallado -LDF  
 Clasificación Funcional (Finalidad y Función)  
 Del 1 de enero al 30 de junio de 2023 (b)  
 (PESOS)

Subejercicio (e)	Egresos				Aprobado (d)	Concepto (c)
	Pagado	Devengado	Modificado	Ampliaciones / (Reducciones)		
57228939.81	59933800.19	59933800.19	117162740	117162740	117162740	I. Gasto No Etiquetado (I=A+B+C+D) A. Gobierno (A=1+2+3+4+5+6+7+8) a1) Legislación a2) Justicia a3) Coordinación de la Política de Gobierno a4) Relaciones Exteriores a5) Asuntos Financieros y Hacendarios a6) Seguridad Nacional a7) Asuntos de Orden Público y de Seguridad Interior a8) Otros Servicios Generales B. Desarrollo Social (B=B1+B2+B3+B4+B5+B6+B7) b1) Protección Ambiental b2) Vivienda y Servicios a la Comunidad b3) Salud b4) Recreación, Cultura y Otras Manifestaciones Sociales b5) Educación b6) Protección Social b7) Otros Asuntos Sociales C. Desarrollo Económico (C=C1+C2+C3+C4+C5+C6+C7+C8+C9) c1) Asuntos Económicos, Comerciales y Laborales en c2) Agropecuaria, Silvicultura, Pesca y Caza c3) Combustibles y Energía c4) Minería, Manufacturas y Construcción c5) Transporte c6) Comunicaciones c7) Turismo c8) Ciencia, Tecnología e Innovación c9) Otras Industrias y Otros Asuntos Económicos D. Otras No Clasificadas en Funciones Anteriores (D=D1+D2+D3+D4) d1) Transacciones de la Deuda Pública / Costo Financiero d2) Transferencias, Participaciones y Aportaciones Entre Diferentes Niveles y Ordenes de Gobierno d3) saneamiento del Sistema Financiero d4) Adeudos de Ejercicios Fiscales Anteriores
57228939.81	59933800.19	59933800.19	117162740	117162740	117162740	II. Gasto Etiquetado (II=A+B+C+D) A. Gobierno (A=1+2+3+4+5+6+7+8) a1) Legislación a2) Justicia a3) Coordinación de la Política de Gobierno a4) Relaciones Exteriores a5) Asuntos Financieros y Hacendarios a6) Seguridad Nacional a7) Asuntos de Orden Público y de Seguridad Interior a8) Otros Servicios Generales B. Desarrollo Social (B=B1+B2+B3+B4+B5+B6+B7) b1) Protección Ambiental b2) Vivienda y Servicios a la Comunidad b3) Salud b4) Recreación, Cultura y Otras Manifestaciones Sociales b5) Educación b6) Protección Social b7) Otros Asuntos Sociales C. Desarrollo Económico (C=C1+C2+C3+C4+C5+C6+C7+C8+C9) c1) Asuntos Económicos, Comerciales y Laborales en c2) Agropecuaria, Silvicultura, Pesca y Caza c3) Combustibles y Energía c4) Minería, Manufacturas y Construcción c5) Transporte c6) Comunicaciones c7) Turismo c8) Ciencia, Tecnología e Innovación c9) Otras Industrias y Otros Asuntos Económicos D. Otras No Clasificadas en Funciones Anteriores (D=D1+D2+D3+D4) d1) Transacciones de la Deuda Pública / Costo Financiero d2) Transferencias, Participaciones y Aportaciones Entre Diferentes Niveles y Ordenes de Gobierno d3) saneamiento del Sistema Financiero d4) Adeudos de Ejercicios Fiscales Anteriores
57228939.81	59933800.19	59933800.19	117162740	117162740	117162740	III. Total de Egresos (III = I + II)

*(Handwritten signatures and marks)*



Formato 6 d) Estado Analítico del Ejercicio del Presupuesto de Egresos Detallado - LDF  
(Clasificación de Servicios Personales por Categoría)

Patronato de Bomberos de León Gto, Gobierno del Estado de Guanajuato (a)  
Estado Analítico del Ejercicio del Presupuesto de Egresos Detallado - LDF  
Clasificación de Servicios Personales por Categoría  
Del 1 de enero al 30 de junio de 2023 (b)  
[PESOS]

Concepto (c)	Egresos						Subejercicio (e)
	Aprobado (d)	Ampliaciones/ (Reducciones)	Modificado	Devengado	Pagado		
<b>I. Gasto No Etiquetado (I=A+B+C+D+E+F)</b>	0	0	0	0	0	0	0
A. Personal Administrativo	0	0	0	0	0	0	0
B. Magisterio	0	0	0	0	0	0	0
C. Servicios de Salud (C=c1+c2)	0	0	0	0	0	0	0
c1) Personal Administrativo	0	0	0	0	0	0	0
c2) Personal Médico, paramédico y afín	0	0	0	0	0	0	0
D. Seguridad Pública	0	0	0	0	0	0	0
E. Gastos asociados a la implementación de nuevas leyes federales o reformas a las mismas (E=e1+e2)	0	0	0	0	0	0	0
e1) Nombre del Programa o Ley 1	0	0	0	0	0	0	0
e2) Nombre del Programa o Ley 2	0	0	0	0	0	0	0
F. Sentencias laborales definitivas	0	0	0	0	0	0	0
<b>II. Gasto Etiquetado (I=A+B+C+D+E+F)</b>	99478087	0	99478087	49377284.18	49377284.18	50100802.82	0
A. Personal Administrativo	0	0	0	0	0	0	0
B. Magisterio	0	0	0	0	0	0	0
C. Servicios de Salud (C=c1+c2)	0	0	0	0	0	0	0
c1) Personal Administrativo	0	0	0	0	0	0	0
c2) Personal Médico, paramédico y afín	99478087	0	99478087	49377284.18	49377284.18	50100802.82	0
D. Seguridad Pública	0	0	0	0	0	0	0
E. Gastos asociados a la implementación de nuevas leyes federales o reformas a las mismas (E=e1+e2)	0	0	0	0	0	0	0
e1) Nombre del Programa o Ley 1	0	0	0	0	0	0	0
e2) Nombre del Programa o Ley 2	0	0	0	0	0	0	0
F. Sentencias laborales definitivas	0	0	0	0	0	0	0
<b>III. Total de Gasto en Servicios Personales (III = I + II)</b>	99478087	0	99478087	49377284.18	49377284.18	50100802.82	0

**Formato 7 a) Proyecciones de Ingresos - LDF**

Municipio de León, Gobierno del Estado de Guanajuato  
 Proyecciones de Ingresos - LDF  
 (PESOS)  
 (CIFRAS NOMINALES)

Concepto (b)	2024					
	Año en Cuestión (de proyecto de presupuesto) (c)	2025 (d)	2026 (d)	2027 (d)	2028 (d)	2029 (d)
<b>1. Ingresos de Libre Disposición (1=A+B+C+D+E+F+G+H+I+J+K+L)</b>	<b>117162740</b>	<b>0</b>	<b>0</b>	<b>0</b>	<b>0</b>	<b>0</b>
A. Impuestos	0	0	0	0	0	0
B. Cuotas y Aportaciones de Seguridad Social	0	0	0	0	0	0
C. Contribuciones de Mejoras	0	0	0	0	0	0
D. Derechos	0	0	0	0	0	0
E. Productos	0	0	0	0	0	0
F. Aprovechamientos	7412604	0	0	0	0	0
G. Ingresos por ventas de Bienes y Servicios	0	0	0	0	0	0
H. Participaciones	0	0	0	0	0	0
I. Incentivos Derivados de la Colaboración Fiscal	109750136	0	0	0	0	0
J. Transferencias	0	0	0	0	0	0
K. Convenios	0	0	0	0	0	0
L. Otros Ingresos de Libre Disposición	0	0	0	0	0	0
<b>2. Transferencias Federales Etiquetadas (2=A+B+C+D+E)</b>	<b>0</b>	<b>0</b>	<b>0</b>	<b>0</b>	<b>0</b>	<b>0</b>
A. Aportaciones	0	0	0	0	0	0
B. Convenios	0	0	0	0	0	0
C. Fondos Distintos de Aportaciones	0	0	0	0	0	0
D. Transferencias, Subsidios y Subvenciones, y Pensiones y Jubilaciones	0	0	0	0	0	0
E. Otras Transferencias Federales Etiquetadas	0	0	0	0	0	0
<b>3. Ingresos Derivados de Financiamientos (3=A)</b>	<b>0</b>	<b>0</b>	<b>0</b>	<b>0</b>	<b>0</b>	<b>0</b>
A. Ingresos Derivados de Financiamientos	0	0	0	0	0	0
<b>4. Total de Ingresos Proyectados (4=1+2+3)</b>	<b>117162740</b>	<b>0</b>	<b>0</b>	<b>0</b>	<b>0</b>	<b>0</b>
<b>Datos Informativos</b>						
1. Ingresos Derivados de Financiamientos con Fuente de Pago de Recursos de Libre Disposición	0	0	0	0	0	0
2. Ingresos Derivados de Financiamientos con Fuente de Pago de Transferencias Federales Etiquetadas	0	0	0	0	0	0
3. Ingresos Derivados de Financiamientos (3= 1 + 2)	0	0	0	0	0	0



**Formato 7 b) Proyecciones de Egresos - IDF**

Municipio de León, Gobierno del Estado de Guanajuato							
Proyecciones de Egresos - IDF							
(PESOS)							
(CIFRAS NOMINALES)							
Concepto (b)	2024 Año en Cuestión (de proyecto de presupuesto) (c)	2025 (d)	2026 (d)	2027 (d)	2028 (d)	2029 (d)	
<b>1. Gasto No Etiquetado (1=A+B+C+D+E+F+G+H+I)</b>	0	0	0	0	0	0	0
A. Servicios Personales	0	0	0	0	0	0	0
B. Materiales y Suministros	0	0	0	0	0	0	0
C. Servicios Generales	0	0	0	0	0	0	0
D. Transferencias, Asignaciones, Subsidios y Otras Ayudas	0	0	0	0	0	0	0
E. Bienes Muebles, Inmuebles e Intangibles	0	0	0	0	0	0	0
F. Inversión Pública	0	0	0	0	0	0	0
G. Inversiones Financieras y Otras Provisiones	0	0	0	0	0	0	0
H. Participaciones y Aportaciones	0	0	0	0	0	0	0
I. Deuda Pública	0	0	0	0	0	0	0
<b>1. Gasto Etiquetado (2=A+B+C+D+E+F+G+H+I)</b>	<b>117162740</b>	<b>0</b>	<b>0</b>	<b>0</b>	<b>0</b>	<b>0</b>	<b>0</b>
A. Servicios Personales	99478087	0	0	0	0	0	0
B. Materiales y Suministros	10272049	0	0	0	0	0	0
C. Servicios Generales	7057540.27	0	0	0	0	0	0
D. Transferencias, Asignaciones, Subsidios y Otras Ayudas	0	0	0	0	0	0	0
E. Bienes Muebles, Inmuebles e Intangibles	355063.73	0	0	0	0	0	0
F. Inversión Pública	0	0	0	0	0	0	0
G. Inversiones Financieras y Otras Provisiones	0	0	0	0	0	0	0
H. Participaciones y Aportaciones	0	0	0	0	0	0	0
I. Deuda Pública	0	0	0	0	0	0	0
<b>2. Total de Egresos Proyectados (3 = 1 + 2)</b>	<b>117162740</b>	<b>0</b>	<b>0</b>	<b>0</b>	<b>0</b>	<b>0</b>	<b>0</b>

Handwritten signature and stamp in blue ink, located at the bottom left of the page.

**Formato 7 c) Resultados de Ingresos - LDF**

Municipio de León, Gobierno del Estado de Guanajuato  
Resultados de Ingresos - LDF  
(PESOS)

Concepto (b)	2018 <sup>1</sup> (c)	2019 <sup>1</sup> (c)	2020 <sup>1</sup> (c)	2021 <sup>1</sup> (c)	2022 <sup>1</sup> (c)	2023 Año del Ejercicio Vigente <sup>2</sup> (d)
<b>1. Ingresos de Libre Disposición (1=A+B+C+D+E+F+G+H+I+K+L)</b>	<b>71515375.05</b>	<b>82619279.05</b>	<b>89477192.06</b>	<b>92914318.99</b>	<b>120441037.9</b>	<b>69508218.6</b>
A. Impuestos	0	0	0	0	0	0
B. Cuotas y Aportaciones de Seguridad Social	0	0	0	0	0	0
C. Contribuciones de Mejoras	0	0	0	0	0	0
D. Derechos	0	0	0	0	0	0
E. Productos	0	0	0	0	0	0
F. Aprovechamientos	10071699	7354514.32	6575093.91	9056434.87	10479444.87	5487305.8
G. Ingresos por Ventas de Bienes y Servicios	0	0	0	0	0	0
H. Participaciones	0	0	0	0	0	0
I. Incentivos Derivados de la Colaboración Fiscal	61443706.05	75264764.73	82902098.15	83857884.12	109961593	64020912.8
J. Transferencias	0	0	0	0	0	0
K. Convenios	0	0	0	0	0	0
L. Otros Ingresos de Libre Disposición	0	0	0	0	0	0
<b>2. Transferencias Federales Etiquetadas (2=A+B+C+D+E)</b>	<b>0</b>	<b>0</b>	<b>0</b>	<b>0</b>	<b>0</b>	<b>0</b>
A. Aportaciones	0	0	0	0	0	0
B. Convenios	0	0	0	0	0	0
C. Fondos Distintos de Aportaciones	0	0	0	0	0	0
D. Transferencias, Subsidios y Subvenciones, y Pensiones y Jubilaciones	0	0	0	0	0	0
E. Otras Transferencias Federales Etiquetadas	0	0	0	0	0	0
<b>3. Ingresos Derivados de Financiamientos (3=A)</b>	<b>0</b>	<b>0</b>	<b>4761497.62</b>	<b>0</b>	<b>417503.01</b>	<b>0</b>
A. Ingresos Derivados de Financiamientos	0	0	4761497.62	0	417503.01	0
<b>4. Total de Resultados de Ingresos (4=1+2+3)</b>	<b>71515375.05</b>	<b>82619279.05</b>	<b>94238689.68</b>	<b>92914318.99</b>	<b>120858540.9</b>	<b>69508218.6</b>
<b>Datos Informativos</b>						
1. Ingresos Derivados de Financiamientos con Fuente de Pago de Recursos de Libre Disposición	0	0	0	0	0	0
2. Ingresos derivados de Financiamientos con Fuente de Pago de Transferencias Federales Etiquetadas	0	0	0	0	0	0
3. Ingresos Derivados de Financiamiento (3 = 1 + 2)	0	0	0	0	0	0

<sup>1</sup> Los importes corresponden al momento contable de los ingresos devengados.  
<sup>2</sup> Los importes corresponden a los ingresos devengados al cierre trimestral más reciente disponible y estimados para el resto del ejercicio.



**Formato 7 d) Resultados de Egresos - LDF**

Municipio de León, Gobierno del Estado de Guanajuato							
Resultados de Egresos - LDF							
(PESOS)							
Concepto (b)	2018 <sup>1</sup> (c)	2019 <sup>1</sup> (c)	2020 <sup>1</sup> (c)	2021 <sup>1</sup> (c)	2022 <sup>1</sup> (c)	2023	Año del Ejercicio Vigente <sup>2</sup> (d)
<b>1. Gasto No Etiquetado (1=A+B+C+D+E+F+G+H+I)</b>	<b>0</b>	<b>0</b>	<b>0</b>	<b>0</b>	<b>0</b>	<b>0</b>	<b>0</b>
A. Servicios Personales	0	0	0	0	0	0	0
B. Materiales y Suministros	0	0	0	0	0	0	0
C. Servicios Generales	0	0	0	0	0	0	0
D. Transferencias, Asignaciones, Subsidios y Otras Ayudas	0	0	0	0	0	0	0
E. Bienes Muebles, Inmuebles e Intangibles	0	0	0	0	0	0	0
F. Inversión Pública	0	0	0	0	0	0	0
G. Inversiones Financieras y Otras Provisiones	0	0	0	0	0	0	0
H. Participaciones y Aportaciones	0	0	0	0	0	0	0
I. Deuda Pública	0	0	0	0	0	0	0
<b>2. Gasto Etiquetado (2=A+B+C+D+E+F+G+H+I)</b>	<b>584,984,633.04</b>	<b>703,436,222.58</b>	<b>940,294,780.06</b>	<b>985,874,071.18</b>	<b>1,208,585,409.9</b>	<b>599,338,000.19</b>	
A. Servicios Personales	47,485,781.26	502,884,933.45	799,076,111.55	805,960,693.36	933,564,408.89	493,772,841.18	
B. Materiales y Suministros	402,768,282.82	454,039,774.64	631,753,977.87	726,829,968.68	743,677,287.25	610,202,625.25	
C. Servicios Generales	546,240,007.77	668,737,464.64	663,010,583.83	1,032,811,593.93	1,290,889,901.17	434,588,224.24	
D. Transferencias, Asignaciones, Subsidios y Otras Ayudas	0	0	0	0	0	0	
E. Bienes Muebles, Inmuebles e Intangibles	152,259,819.19	882,735,675.75	117,422,271.71	394,922,211.21	715,823,695.95	108,607,520.00	
F. Inversión Pública	0	0	0	0	0	0	
G. Inversiones Financieras y Otras Provisiones	0	0	0	0	0	0	
H. Participaciones y Aportaciones	0	0	0	0	0	0	
I. Deuda Pública	0	0	0	0	0	0	
<b>3. Total del Resultado de Egresos (3=1+2)</b>	<b>584,984,633.04</b>	<b>703,436,222.58</b>	<b>940,294,780.06</b>	<b>985,874,071.18</b>	<b>1,208,585,409.9</b>	<b>599,338,000.19</b>	

<sup>1</sup> Los importes corresponden al momento contable de los ingresos devengados.

<sup>2</sup> Los importes corresponden a los ingresos devengados al cierre trimestral más reciente disponible y estimados para el resto del ejercicio.

